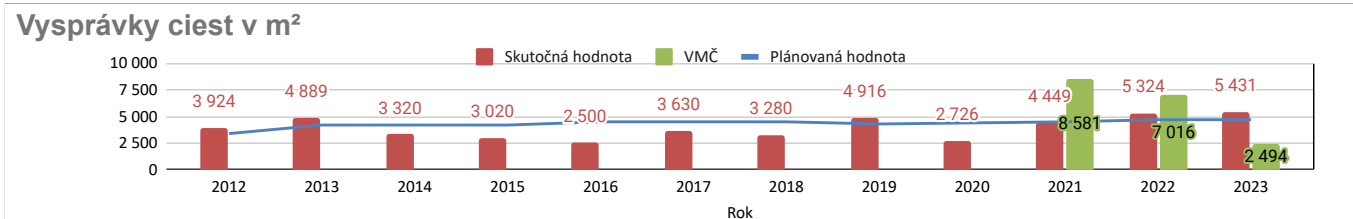


Mesto Prešov, vybrané ukazovatele, 2012 – 2023
Program 7 – Všeobecne prospešné služby, Podprogram 7.1 – Miestne komunikácie

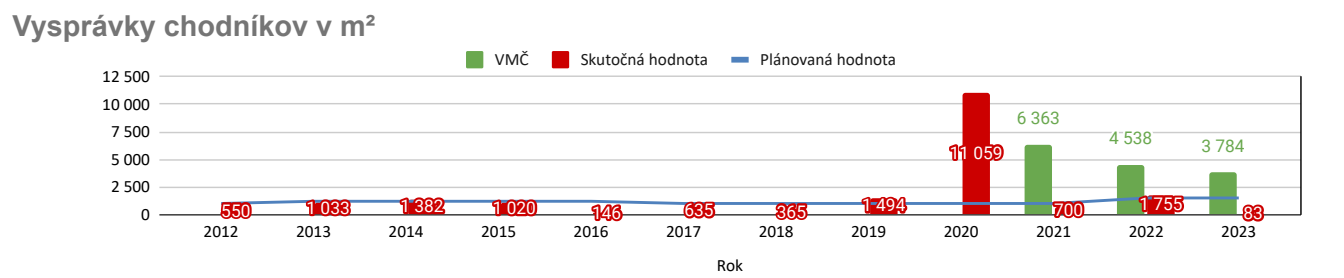
Merateľný ukazovateľ	Vysprávkovanie ciest v m ²											
Rok	2012	2013	2014	2015	2016	2017	2018	2019	2020	2021	2022	2023
Plánovaná hodnota	3 400	4 200	4 200	4 200	4 500	4 500	4 500	4 300	4 400	4 500	4 700	4 700
Skutočná hodnota	3 924	4 889	3 320	3 020	2 500	3 630	3 280	4 916	2 726	4 449	5 324	5 431
VMČ										8 581	7 016	2 494
Spolu	3 924	4 889	3 320	3 020	2 500	3 630	3 280	4 916	2 726	13 029	12 340	7 925
Plnenie (Skut. + VMČ) v %	115%	116%	79%	72%	56%	81%	73%	114%	62%	290%	263%	169%



Mesto Prešov, vybrané ukazovatele, 2012 – 2023

Program 7 – Všeobecne prospešné služby, Podprogram 7.1 – Miestne komunikácie

Merateľný ukazovateľ	Vysprávký chodníkov v m ²											
Rok	2012	2013	2014	2015	2016	2017	2018	2019	2020	2021	2022	2023
Plánovaná hodnota	1 000	1 200	1 200	1 200	1 200	1 000	1 000	1 000	1 000	1 000	1 500	1 500
Skutočná hodnota	550	1 033	1 382	1 020	146	635	365	1 494	11 059	700	1 755	83
VMČ										6 363	4 538	3 784
Spolu	550	1 033	1 382	1 020	146	635	365	1 494	11 059	7 063	6 293	3 867
Plnenie (Skut. + VMČ) v %	55%	86%	115%	85%	12%	64%	37%	149%	1106%	706%	420%	258%



Merateľný ukazovateľ	Čistenie a oprava uličných vpustov v ks											
Rok	2012	2013	2014	2015	2016	2017	2018	2019	2020	2021	2022	2023
Plánovaná hodnota	2 100	1 100	1 300	1 300	1 300	1 500	4 800	4 200	6 000	6 300	6 300	6 300
Skutočná hodnota, čistenie	2 446	131	197	3 944	4 847	5 863	6 134	6 202	4 796	7 002	7 474	8 439
Skutočná hodnota, oprava									42	3	14	9
Skutočná hodnota, spolu	2 446	131	197	3 944	4 847	5 863	6 134	6 202	4 838	7 005	7 488	8 448
Plnenie v %	116%	12%	15%	303%	373%	391%	128%	148%	81%	111%	119%	134%



Mesto Prešov, vybrané ukazovatele, 2012 – 2023

Program 7 – Všeobecne prospešné služby, Podprogram 7.1 – Miestne komunikácie

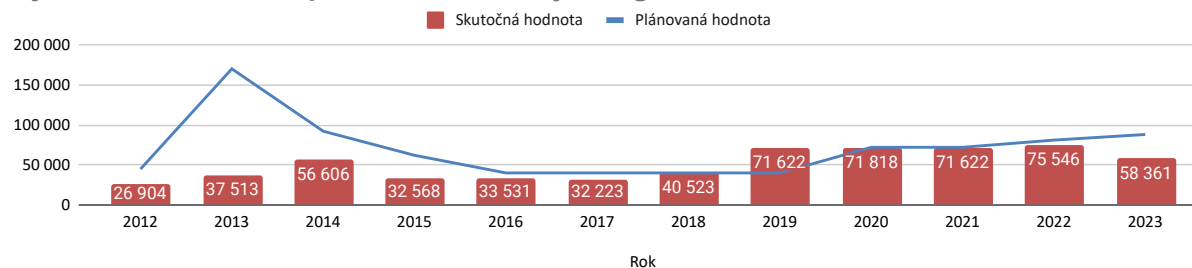
Výdavky na údržbu miestnych komunikácií v € (mimo zimnej údržby, údržby dopr. značenia a údržby CSS)												
Rok	2012	2013	2014	2015	2016	2017	2018	2019	2020	2021	2022	2023
Plánovaná hodnota	1 722 913	1 038 133	1 207 455	938 693	1 012 261	1 239 467	2 535 425	1 140 291	1 470 291	1 500 000	1 500 000	1 500 000
Skutočná hodnota	1 668 113	899 182	1 510 080	913 909	999 075	1 403 459	2 904 903	1 311 259	1 775 173	1 162 066	1 022 109	1 069 331
splátky istín za opravy ciest					463 842	751 967	930 080	885 894	885 894	885 894	885 894	885 894
Plnenie v %	97%	87%	125%	97%	99%	113%	115%	115%	121%	77%	68%	71%

Výdavky na údržbu MK v € (mimo zimnej údržby, údržby dopr. značenia a údržby CSS)



Výdavky na údržbu cestných signalizačných zariadení – spotreba elektrickej energie												
Rok	2012	2013	2014	2015	2016	2017	2018	2019	2020	2021	2022	2023
Plánovaná hodnota	44 841	170 000	92 085	62 000	40 000	40 000	40 000	40 000	72 000	72 000	81 000	88 000
Skutočná hodnota	26 904	37 513	56 606	32 568	33 531	32 223	40 523	71 622	71 818	71 622	75 546	58 361
Plnenie v %	60,0%	22,1%	61,5%	52,5%	83,8%	80,6%	101,3%	179,1%	99,7%	99,5%	93,3%	66,3%

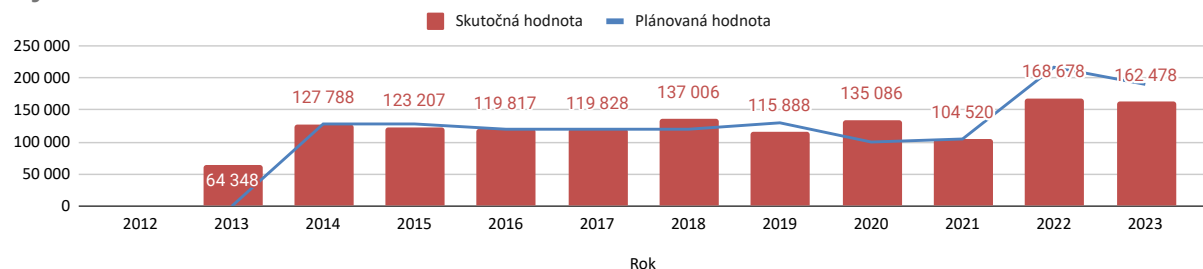
Výdavky na údržbu CSS – spotreba elektrickej energie



Mesto Prešov, vybrané ukazovatele, 2012 – 2023
Program 7 – Všeobecne prospešné služby, Podprogram 7.1 – Miestne komunikácie

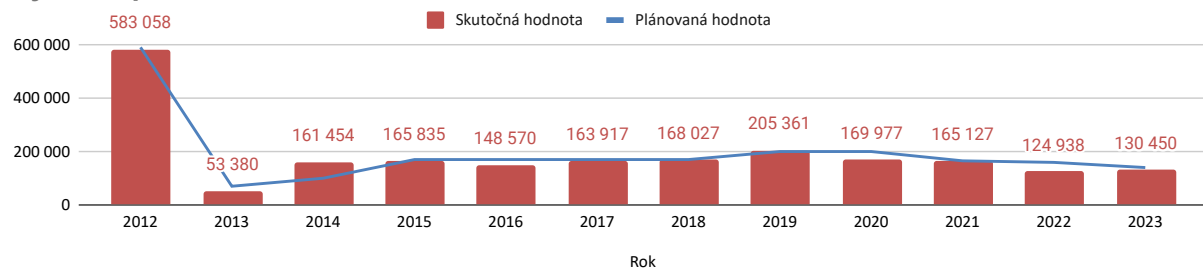
Výdavky na údržbu cestných signalizačných zariadení												
Rok	2012	2013	2014	2015	2016	2017	2018	2019	2020	2021	2022	2023
Plánovaná hodnota	N/A	0	128 217	128 217	120 000	120 000	120 000	130 000	100 000	104 756	216 807	190 000
Skutočná hodnota		64 348	127 788	123 207	119 817	119 828	137 006	115 888	135 086	104 520	168 678	162 478
Plnenie v %			99,7%	96,1%	99,8%	99,9%	114,2%	89,1%	135,1%	99,8%	77,8%	85,5%

Výdavky na údržbu CSS



Výdavky na dopravné značenie miestnych komunikácií												
Rok	2012	2013	2014	2015	2016	2017	2018	2019	2020	2021	2022	2023
Plánovaná hodnota	590 408	70 000	100 000	170 000	170 000	170 000	170 000	200 000	200 000	165 155	159 354	140 000
Skutočná hodnota	583 058	53 380	161 454	165 835	148 570	163 917	168 027	205 361	169 977	165 127	124 938	130 450
Plnenie v %	98,8%	76,3%	161,5%	97,5%	87,4%	96,4%	98,8%	102,7%	85,0%	100,0%	78,4%	93,2%

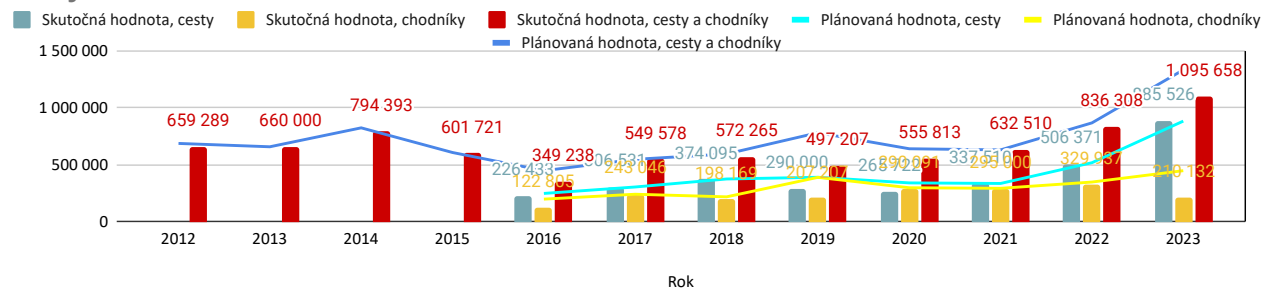
Výdavky na dopravné značenie MK



Mesto Prešov, vybrané ukazovatele, 2012 – 2023
Program 7 – Všeobecne prospešné služby, Podprogram 7.1 – Miestne komunikácie

Výdavky na zimnú údržbu ciest a chodníkov												
Rok	2012	2013	2014	2015	2016	2017	2018	2019	2020	2021	2022	2023
Plánovaná hodnota, cesty					250 000	306 684	377 000	392 000	342 600	337 673	520 000	885 530
Skutočná hodnota, cesty					226 433	306 531	374 095	290 000	265 722	337 510	506 371	885 526
Plnenie v %, cesty					90,6%	100,0%	99,2%	74,0%	77,6%	100,0%	97,4%	100,0%
Plánovaná hodnota, chodníky					200 000	243 050	220 000	391 398	300 000	295 000	350 000	450 000
Skutočná hodnota, chodníky					122 805	243 046	198 169	207 207	290 091	295 000	329 937	210 132
Plnenie v %, chodníky					61,4%	100,0%	90,1%	52,9%	96,7%	100,0%	94,3%	46,7%
Plánovaná hodnota, cesty a chodníky	689 411	660 000	826 372	609 628	450 000	549 734	597 000	783 398	642 600	632 673	870 000	1 335 530
Skutočná hodnota, cesty a chodníky	659 289	660 000	794 393	601 721	349 238	549 578	572 265	497 207	555 813	632 510	836 308	1 095 658
Plnenie v %, cesty a chodníky	95,6%	100,0%	96,1%	98,7%	77,6%	100,0%	95,9%	63,5%	86,5%	100,0%	96,1%	82,0%

Výdavky na zimnú údržbu ciest a chodníkov



Mesto Prešov, vybrané ukazovatele, 2012 – 2023
Program 7 – Všeobecne prospešné služby, Podprogram 7.1 – Miestne komunikácie

PREHLAD

Rok	Výdavky na miestne komunikácie (v €)											
	2012	2013	2014	2015	2016	2017	2018	2019	2020	2021	2022	2023
bežné výdavky - spotreba EE na CSS	26 904	37 513	56 606	32 568	33 531	32 223	40 523	71 622	71 818	71 622	75 546	58 361
bežné výdavky - zimná údržba ciest a chodníkov	659 289	660 000	794 392	601 721	349 238	549 578	572 265	598 605	555 813	903 708	836 308	1 095 658
bežné výdavky - údržba MK – cestnej svetelnej signalizácie		64 348	127 788	123 207	119 817	119 828	137 006	160 516	135 086	104 520	168 678	162 478
bežné výdavky - údržba MK – dopravné značenie	583 058	53 380	161 454	165 835	148 570	163 917	168 027	207 379	169 977	165 127	124 938	130 450
bežné výdavky - údržba MK – ciest a chodníkov	1 274 339	636 606	1 704 939	880 871	1 027 546	1 083 739	1 975 623	425 365	856 471	1 162 066	1 022 109	1 069 331
bežné výdavky – údržba parkovísk											66 662	52 022
bežné výdavky – údržba mostov												20 056
bežné výdavky – údržba dažďovej kanalizácie												149 268
bežné výdavky – čistenie verejných priestranstiev												354 613
ostatné bežné výdavky		268 780	244 458	33 237	12 900		754		376 249	42 540	14 251	7 054
Bežné výdavky – SPOLU	2 543 590	1 720 627	3 089 638	1 837 438	1 691 601	1 949 284	2 894 197	1 463 486	2 165 414	2 449 582	2 308 493	3 099 289
kapitálové výdavky	27 770								371 934	538 308		
výdavkové finančné operácie – splátky istín za opravy ciest					463 842	751 967	930 080	885 894	885 894	885 894	885 894	885 894
SPOLU (BV + KV), bez VFO	2 571 360	1 720 627	3 089 638	1 837 438	1 691 601	2 701 251	3 824 278	2 349 380	3 423 242	3 873 785	3 194 387	3 985 183

Zdroj: Mesto Prešov, správy o záverečnom účte

© presovcan.com

[Nahlásenie chyby v údajoch](#)